

PAINEL
CORONAVÍRUS
JEQUIÉ // BAHIA

RELATÓRIO Nº 11

12/09/2020



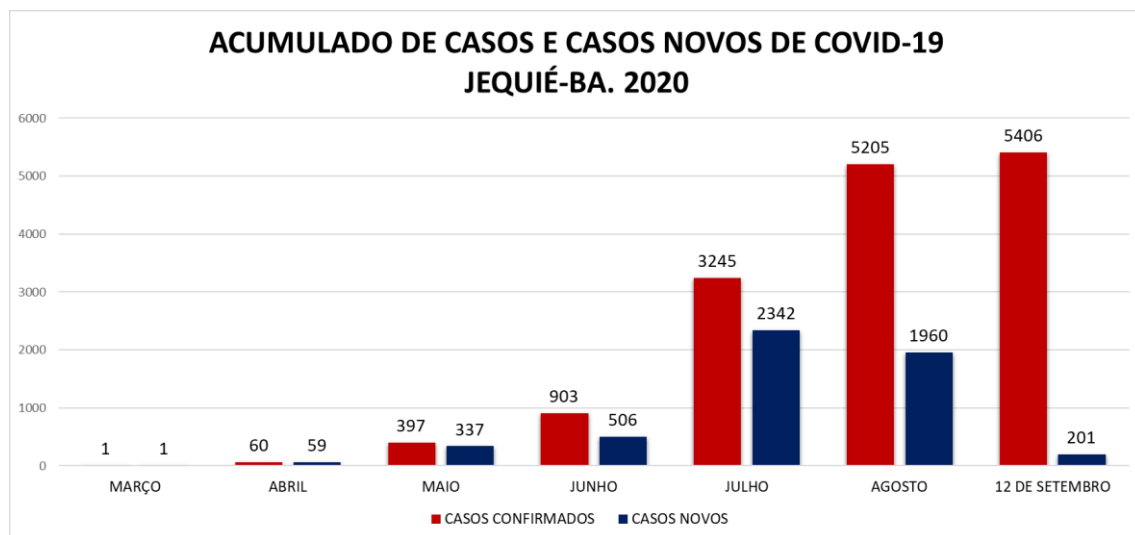
PAINEL CORONAVÍRUS // JEQUIÉ-BA

ATUALIZADO EM: 12/09/2020



A figura 01 abaixo mostra o acumulado de casos confirmados da COVID-19 no município de Jequié-BA, por mês, a partir de março até 12 setembro de 2020. O município teve a confirmação laboratorial do primeiro caso no mês de março e até o dia 12 de setembro 5.406 casos e 131 óbitos por COVID-19 foram confirmados.

Figura 01. Distribuição do acumulado de casos confirmados e casos novos por COVID-19 por data de confirmação. Jequié-BA. 2020.



A figura 02 representa o número de óbitos por COVID-19 por mês no município de Jequié. O primeiro óbito pela doença foi registrado no mês de maio e até o dia 12 de setembro 131 óbitos por COVID-19 foram registrados no município.

Figura 02. Distribuição dos óbitos por COVID-19 por mês. Jequié-BA. 2020.

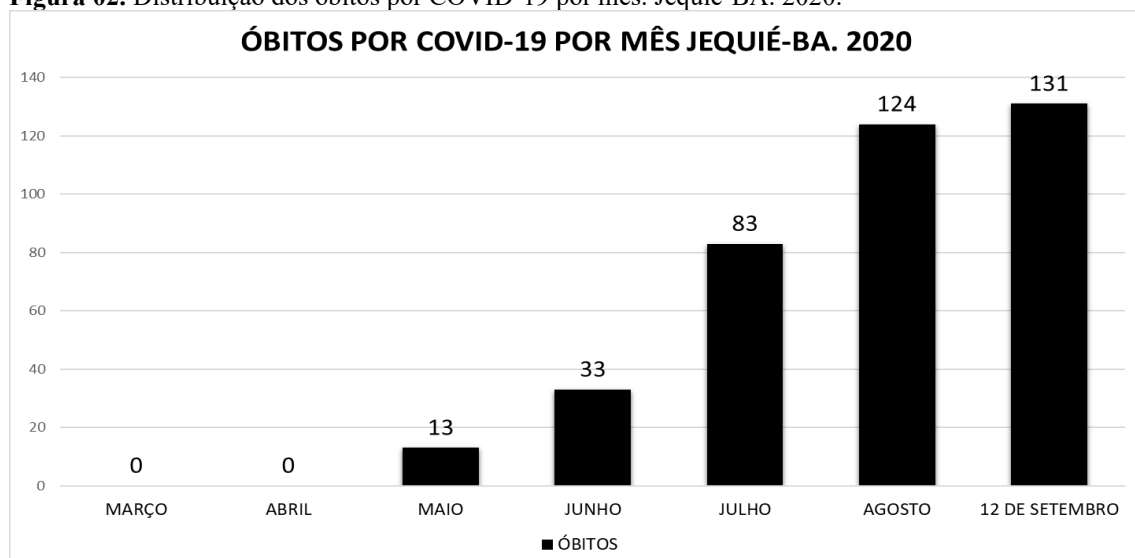
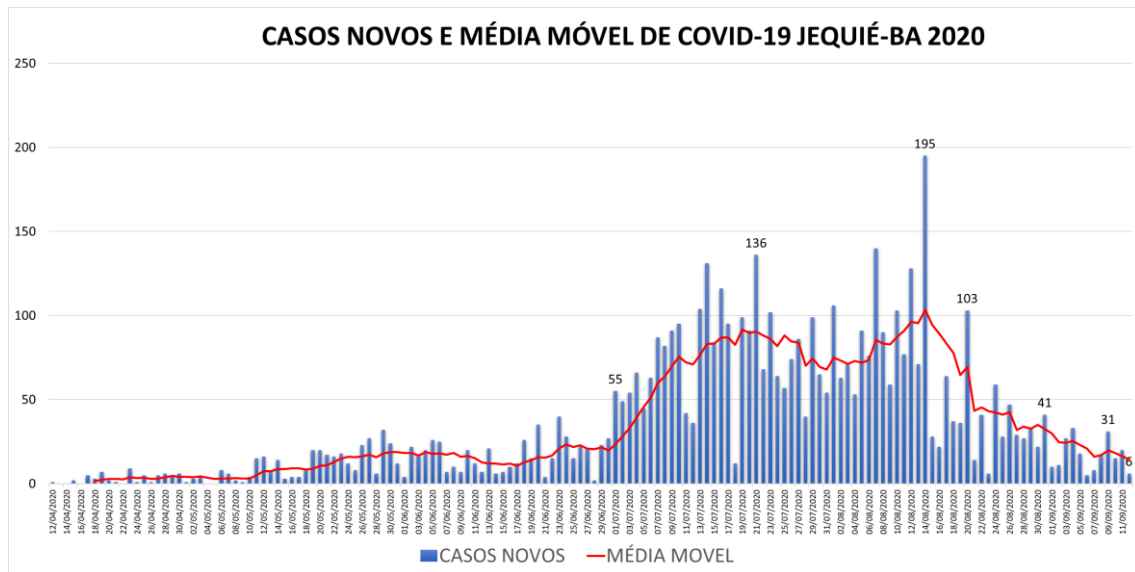


Figura 03. Distribuição dos casos novos de COVID-19 por dia e média móvel. Jequié-BA. 2020.



ESTADO DA BAHIA
PREFEITURA MUNICIPAL DE JEQUIÉ
SECRETARIA MUNICIPAL DE SAÚDE
VIGILÂNCIA EPIDEMIOLÓGICA - VIEP



A figura 03 mostra a distribuição dos casos novos de COVID-19 por dia e média móvel de casos num período de 7 dias, que como observado no gráfico atinge seu ponto máximo no dia 14/08/2020 com 195 casos (média móvel = 103,28) e vem decrescendo até data de fechamento desse relatório com 6 casos (média móvel = 14,57). No dia 12/09/2020 a média móvel estava em 14,57 casos por dia 37,03% menor que a 7 dias atrás (23,14).

Até o dia 12/09/2020 o coeficiente de incidência por 100.000 de habitantes da COVID-19 em Jequié era de **3.466,14**. A Tabela 01 apresenta a comparação com a capital e outros municípios do estado da Bahia com base no Boletim Epidemiológico número 172 de 12/09/2020 da SESAB disponível através do link abaixo.

http://www.saude.ba.gov.br/wp-content/uploads/2020/09/BOLETIM_ELETRONICO_BAHIAN_172_12092020.pdf

Tabela 01. Distribuição dos casos confirmados, percentual da população e coeficientes de incidência por 100.000 de habitantes segundo alguns municípios do estado incluindo a capital. Bahia 2020.

MUNICÍPIO	CASOS CONFIRMADOS*	% DA POPULAÇÃO CONTAMINADA	COEFICIENTE DE INCIDÊNCIA / 100.000 hab.
IPIAÚ	1869	0,67	4.074,29
ITABUNA	11510	4,14	5.398,10
SALVADOR	81074	29,15	2.822,57
ILHÉUS	6206	2,23	3.823,15
JEQUIÉ	5406	3,46	3.466,14
JAGUAQUARA	2267	0,82	4.165,52
FEIRA DE SANTANA	12257	4,41	1.993,42
VITÓRIA DA CONQUISTA	6156	2,21	1.818,72

Fonte: Boletim Epidemiológico n. 172 de 12/09/2020 (SESAB); Para o Município de Jequié, os cálculos atualizados para o dia 12/09/2020 foram feitos pela SMS.

* Nos casos confirmados estão o somatório dos casos confirmados laboratorialmente (RT-PCR, Sorologia e Teste Rápido) e clinicamente (critério clínico epidemiológico e critério clínico-imagem).

O Boletim Epidemiológico n. 172 (SESAB) demonstrou que Jequié continua sendo o 3º município em número de casos confirmados de COVID-19 da Região de Saúde Sul do Estado até 12/09/2020. Até a data de atualização deste relatório, 5.406 casos de COVID-19 foram confirmados em residentes de Jequié, sendo 2038 pelo teste RT-PCR, 3.325 pelo Teste Rápido (IgG e/ou IgM), 31 por Sorologia (IgG e/ou IgM), 8 por critério Clínico Epidemiológico e 4 por critério Clínico-Imagem.

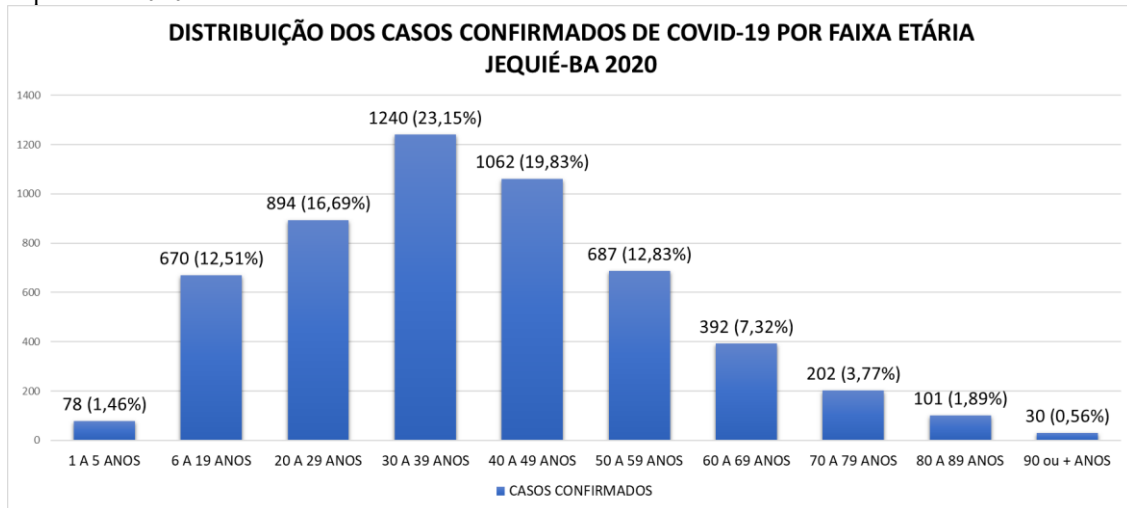


ESTADO DA BAHIA
PREFEITURA MUNICIPAL DE JEQUIÉ
SECRETARIA MUNICIPAL DE SAÚDE
VIGILÂNCIA EPIDEMIOLÓGICA - VIEP



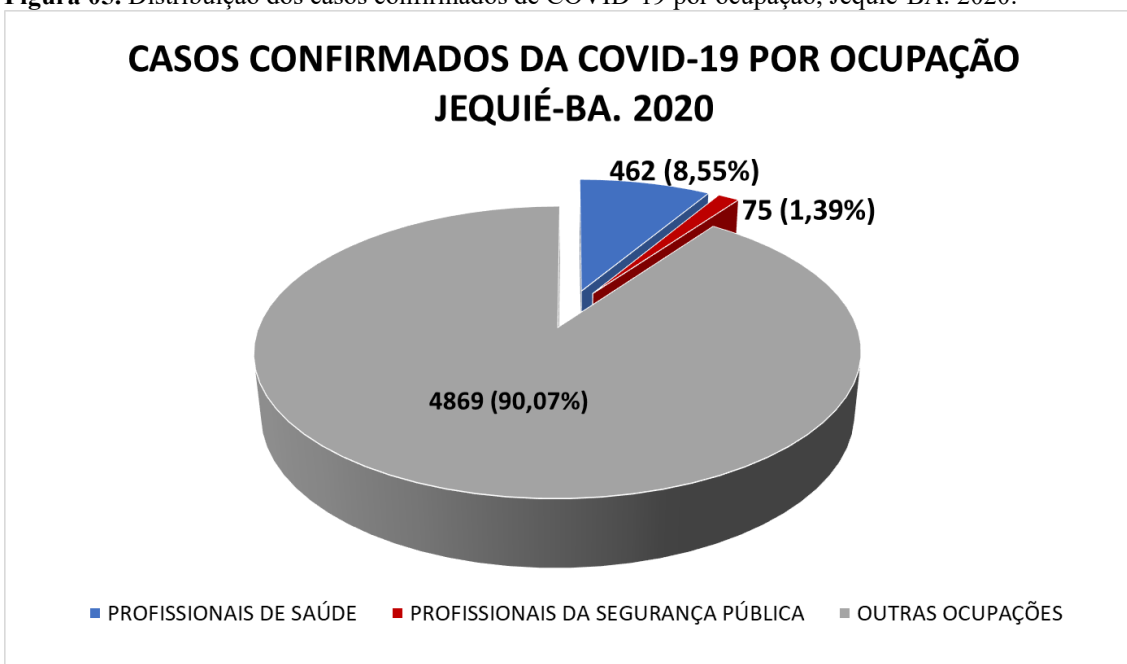
Os indivíduos mais acometidos pela COVID-19 em Jequié estão na faixa etária de 30 a 39 anos e 40 a 49 anos como mostra o gráfico abaixo ilustrado pela figura 03.

Figura 04. Distribuição numérica e percentual dos casos confirmados de COVID-19 por faixa etária, Jequié-BA. 2020.



Dos 5.406 casos confirmados de COVID-19 ocorridos em Jequié-BA até o dia 12/09/2020, 462 (8,55%) são profissionais de saúde, 75 (1,39%) profissionais da Segurança Pública e 4869 (90,07%) demais profissões. Para fins deste relatório, são considerados como profissionais de saúde motoristas, recepcionistas, técnicos e auxiliares administrativos ligados direta ou indiretamente a um serviço de saúde.

Figura 05. Distribuição dos casos confirmados de COVID-19 por ocupação, Jequié-BA. 2020.



Até a data da atualização deste relatório a taxa de ocupação de UTI adulto COVID-19 no município estava em 61,50%. Havia 4793 pacientes recuperados e 131 pacientes foram a óbito. Por recomendação da Secretaria de Saúde do Estado da Bahia (SESAB) o item relativo ao número de óbitos conta como *óbitos por residência* as



ESTADO DA BAHIA
PREFEITURA MUNICIPAL DE JEQUIÉ
SECRETARIA MUNICIPAL DE SAÚDE
VIGILÂNCIA EPIDEMIOLÓGICA - VIEP



peças que são moradoras da cidade e *óbitos por ocorrência* as peças que não são moradores da cidade, mas os óbitos ocorreram em Jequié. Para fins desse relatório, a taxa de letalidade foi calculada com base nos óbitos por residência e estava em 2,42%. Os demais pacientes permanecem em quarentena nas suas residências sob monitoramento diário da Vigilância Epidemiológica do município.

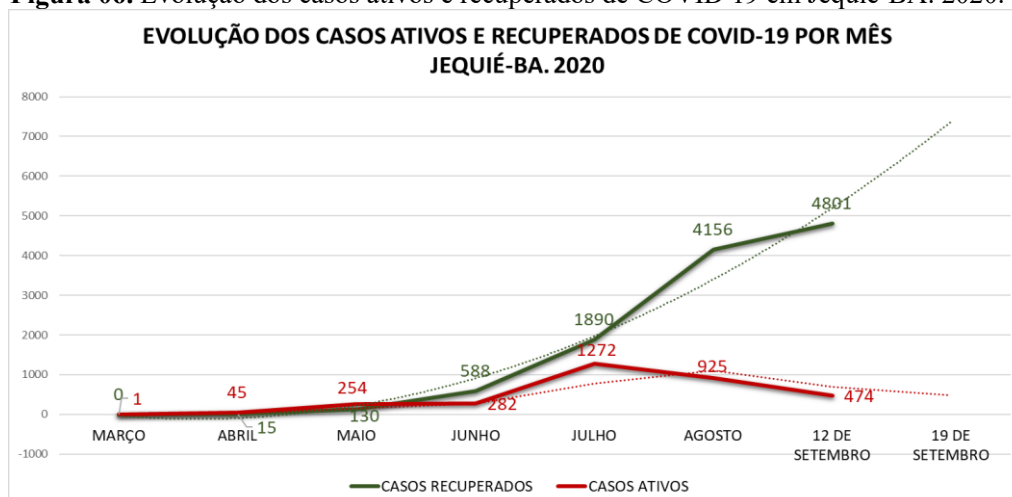
A tabela 2 apresenta os casos confirmados de COVID-19 por bairro até agosto do ano de 2020. Até a atualização deste relatório o Jequezinho era o bairro com maior número de casos de COVID-19 (1478 casos) seguido do Joaquim Romão com 1115 casos.

Tabela 02. Distribuição dos casos confirmados de COVID-19 por bairro, Jequié-BA. 2020.

BAIRRO	Nº DE CASOS	PERCENTUAL
Jequezinho	1478	27,33%
Joaquim Romão	1115	20,62%
Mandacaru	362	6,69%
São Judas Tadeu	325	6,01%
Centro	302	5,58%
Currall Novo	183	3,38%
Km 03	166	3,07%
Cidade Nova	169	3,12%
São Luís	122	2,25%
Pompílio Sampaio	108	1,99%
Campo do América	104	1,92%
Espírito Santo	103	1,90%
Cansação	94	1,73%
Itaigara	91	1,68%
Caixa D'água	88	1,62%
Zona Rural	82	1,51%
Demais bairros	514	9,50%
TOTAL	5406	100,00%

A figura 06 a seguir mostra a evolução dos casos ativos e recuperados de COVID-19 em Jequié com a previsão para os próximos dias. O número de casos recuperados tende a continuar aumentando e os ativos tende a continuar diminuindo.

Figura 06. Evolução dos casos ativos e recuperados de COVID 19 em Jequié-BA. 2020.





ESTADO DA BAHIA
PREFEITURA MUNICIPAL DE JEQUIÉ
SECRETARIA MUNICIPAL DE SAÚDE
VIGILÂNCIA EPIDEMIOLÓGICA - VIEP



Jequié continua sendo o 3º município da região de saúde Sul e o 8º do estado da Bahia no total de casos confirmados. Era o 5º município com maior número de óbitos, até a data de atualização deste relatório, com mais de uma centena de óbitos por residência. No que se refere à média móvel de casos novos por dia, o cenário epidemiológico mostra decréscimo importante desse indicador a partir da segunda quinzena de agosto. Entretanto, a flexibilização das medidas de isolamento, a plena retomada das atividades comerciais e sociais associadas a um observável relaxamento de medidas como uso de máscara por exemplo além do aumento de atividades que favorecem a aglomeração de pessoas podem provocar um novo aumento de casos, uma vez que o percentual da população suscetível ainda é muito alto. Nesse sentido é importante manter o alerta à população de que o novo coronavírus continua sendo um grave problema de saúde pública em Jequié, no Brasil e no mundo. Desta forma recomenda-se a manutenção das medidas de distanciamento social, de higiene e uso de máscaras além de todas as outras medidas preconizadas pelos órgãos de saúde competentes.